

## SCHRITT FÜR SCHRITT ANLEITUNG

für den Download der youtoo-App auf dein iPhone

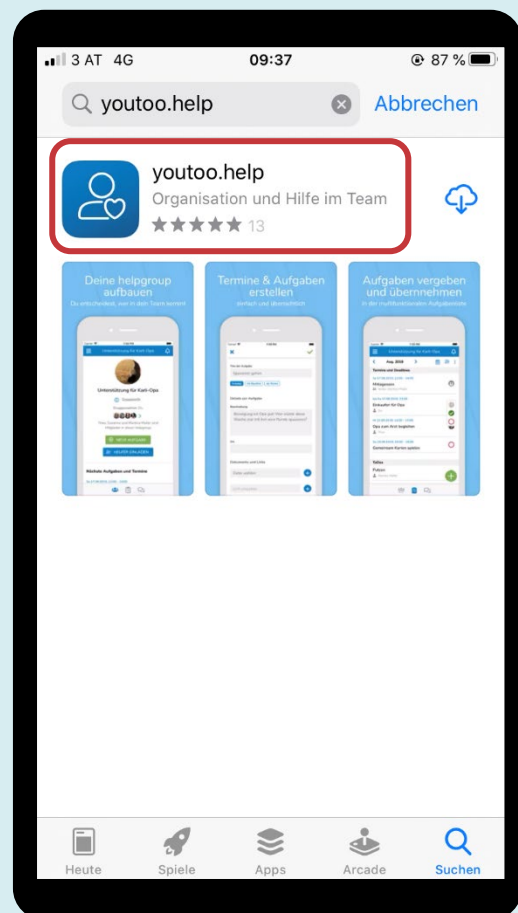
**Bitte beachte:** Ein Einstieg in die Smartphone-App ist erst dann möglich, wenn du dich über die ULF-Website unter [www.ulf-ooe.at/youtoo-app](http://www.ulf-ooe.at/youtoo-app) registriert hast.

1. Öffne auf deinem Handy den App-Store  
Das ist die App mit dem Symbol, das ein weißes A in einem blauen Kreis beinhaltet.

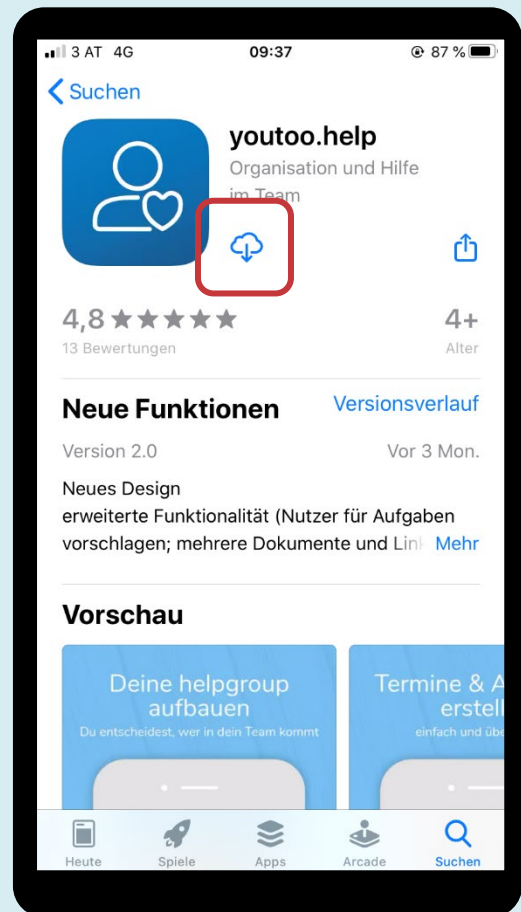


2. Gib in das Suchfeld ganz oben „youtoo“ ein und klicke auf „Suchen“.

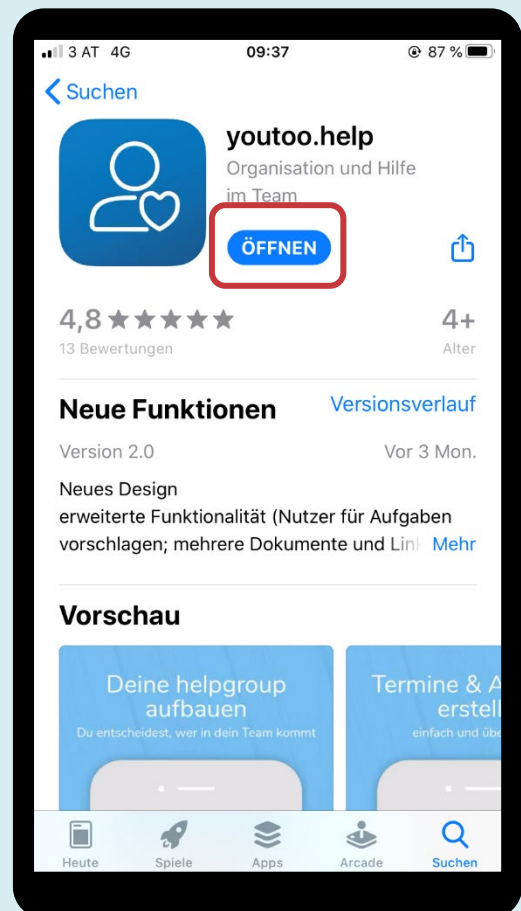
3. Jetzt wird dir schon die richtige App angezeigt. **Wähle** die App „youtoo.help“ aus, indem du auf den Namen klickst.



4. Klicke auf die kleine **Wolke mit dem Pfeil**. Jetzt wird die App auf deinem Smartphone installiert. Das kann ein bisschen dauern.



5. Wenn die Installation fertig ist, kannst du auf „**Öffnen**“ klicken.



6. Es erscheint die Startseite der App. Gib hier die Log-In-Daten ein, die du bei deiner Registrierung am Computer festgelegt hast und klicke auf „**Login**“ (anmelden).

youtoo.help  
PROMOTED BY DIE ELISABETHINEN

Schön, dass du da bist!

Deine E-Mail Adresse

Dein Passwort

LOGIN

[Passwort vergessen](#)

[Registrieren](#)

[Einladung öffnen](#)

7. Die App fragt dich, ob du über Neuigkeiten informiert werden möchtest. Wenn du auf „**Zustimmen**“ klickst, bist du immer informiert über aktuelle Engagement-Angebote und erhältst Benachrichtigungen auf dein Handy wenn es in der App etwas Neues gibt.

youtoo.help  
PROMOTED BY DIE ELISABETHINEN

Schön, dass du da bist!

Deine E-Mail Adresse

Erlaube youtoo, dich über Neuigkeiten und Aktivitäten in deinen Gruppen zu informieren.  
Details dazu findest du in den [Nutzungsbedingungen](#) unseres Push Features.

ZUSTIMMEN

ABLEHNEN

[Registrieren](#)

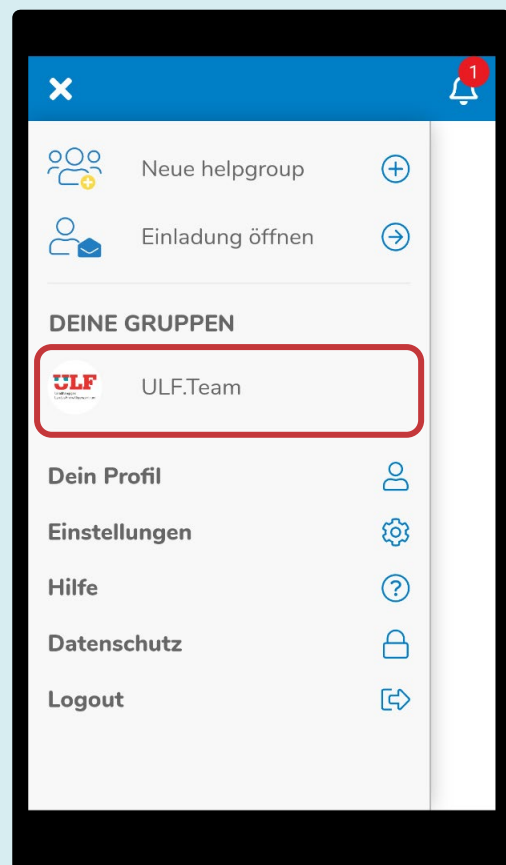
[Einladung öffnen](#)

8. Jetzt hast du es fast geschafft!  
Klicke auf „helpgroup öffnen“.

*Bei dir steht hier nicht „Hallo ULF OÖ“, sondern dein Benutzername.*



9. Hier wählst du das **ULF.Team** aus und schon kann es losgehen!



Hier kannst du dein Profil bearbeiten, Einstellungen vornehmen und dich ausloggen (abmelden).

Wenn es Neuigkeiten im ULF.Team gibt, wird dir hier eine Benachrichtigung angezeigt.



Hier findest du die Übersichtsseite über das ULF.Team

Hier geht's zum Gruppenchat. Was du hier schreibst, können alle Mitglieder im ULF.Team lesen.

Hier werden dir die unterschiedlichen Engagement-Möglichkeiten angezeigt.

Wenn du noch Fragen hast sind wir gerne für dich da!  
Du erreichst uns unter  
youtoo@vsg.or.at oder 0664 927 22 02